

PODER LEGISLATIVO



PROVINCIA DE TIERRA DEL FUEGO,
ANTÁRTIDA E ISLAS DEL ATLÁNTICO SUR
REPÚBLICA ARGENTINA

COMUNICACIONES

Nº **001**

PERIODO LEGISLATIVO **2018**

EXTRACTO: I.P.R.A NOTA Nº 1558/17 ADJUNTANDO PLANILLA
CORRESPONDIENTE AL PERÍODO SEPTIEMBRE 2017,
DANDO CUMPLIMIENTO AL ARTÍCULO 29 DE LA LEY
PROVINCIAL Nº 959 Y A LA RESOLUCIÓN M.E. Nº 423/16.

Entró en la Sesión de: 24/05/18

Girado a la Comisión Nº: C/B



Provincia de Tierra del Fuego,
Antártida e Islas del
Atlántico Sur

"LOS JUEGOS DE AZAR SON UNA DIVERSION"
"NO LO CONVIERTAS EN UNA ENFERMEDAD"



INSTITUTO PROVINCIAL DE
REGULACION DE APUESTAS



Provincia de Tierra del Fuego Antártida e Islas del Atlántico Sur Poder Legislativo PRESIDENCIA		
REGISTRO N° 3517	20 DIC 2017	HORA 11:48
Cristian RIGÓN FUENTES Auxiliar Administrativo Despacho de Presidencia PODER LEGISLATIVO		

NOTA EXTERNA I.P.R.A. N° 1558 /17.

LETRA: PRESIDENCIA

USHUAIA,

19 DIC 2017

PODER LEGISLATIVO SECRETARIA LEGISLATIVA
21 DIC 2017
MES VEINTENA N° 001 HALL 00 FIRMA

SR. VICEGOBERNADOR Y PRESIDENTE
DE LA LEGISLATURA PROVINCIAL
S / D.

Tengo el agrado de dirigirme a Ud. en mi carácter de Presidente del Instituto Provincial de Regulación de Apuestas, a efectos de remitir la documentación correspondiente a la información económica financiera del Instituto del período septiembre 2017, dando cumplimiento al artículo 29 de la Ley Provincial N° 959 y la Resolución M.E. N° 423/14 de esa cartera ministerial.

Cabe destacar que las planillas pertinentes se encuentran debidamente cargadas en el portal web "COMPROMISO FISCAL Y TRANSPARENCIA DE LA GESTIÓN FINANCIERA - Ley Provincial N° 487".

Sin otro particular, saludo a Ud. atentamente.

Para Sec. Legislatura

Juan Carlos ARCANDO
Vicegobernador
Presidente del Poder Legislativo
20-12-17

Dr. Abel O. Galeano
Presidente
I.P.R.A.



Provincia de Tierra del Fuego,
Antártida e Islas del Atlántico Sur
República Argentina

PROVINCIA DE TIERRA DEL FUEGO


ESQUEMA AHORRO - INVERSION - FINANCIAMIENTO



ORGANISMO: Instituto Provincial de Regulación de Apuestas
ETAPA: Crédito Vigente
MES 9 DE 2017
TRIMESTRE 3

En Pesos

COD	CONCEPTO	IMPORTE
100000000	I. INGRESOS CORRIENTES	271.125.000,00
101000000	TRIBUTARIOS	0,00
102000000	NO TRIBUTARIOS	28.930.200,00
102010000	Recursos No Tributarios	0,00
102020000	Otros No Tributarios	28.930.200,00
103000000	VENTA DE BS. Y SERV. DE LA ADMIN. PUBLICA	242.194.800,00
103130000	Otros	242.194.800,00
104000000	RENTAS DE LA PROPIEDAD	0,00
105000000	TRANSFERENCIAS CORRIENTES	0,00
105020000	del Sector Público Nacional	0,00
105030000	del Sector Público Provincial y Municipal	0,00
200000000	II. GASTOS CORRIENTES	270.517.231,20
201000000	GASTOS DE CONSUMO	227.734.560,97
201010000	Personal	62.880.880,00
201020000	Bienes de Consumo	666.497,18
201030000	Servicios	56.563.119,29
201040000	Otros Gastos	107.624.064,50
202000000	RENTAS DE LA PROPIEDAD	1.550.000,00
202010000	Intereses y Gastos de la Deuda	1.550.000,00
203000000	PRESTACIONES DE LA SEGURIDAD SOCIAL	0,00
204000000	TRANSFERENCIAS CORRIENTES	41.232.670,23
204010000	Al Sector Privado	41.232.670,23
204010800	Otros	41.232.670,23
204020000	Al Sector Público	0,00
300000000	III. RESULTADO ECONOMICO (I-II)	607.768,80
400000000	IV. INGRESOS DE CAPITAL	0,00
401000000	RECURSOS PROPIOS DE CAPITAL	0,00
402000000	TRANSFERENCIAS DE CAPITAL	0,00
403000000	DISMINUCIÓN DE LA INVERSION FINANCIERA	0,00
500000000	V. GASTOS DE CAPITAL	607.768,80
501000000	INVERSION REAL DIRECTA	607.768,80
501010000	Maquinaria y Equipo	607.768,80
501020000	Construcciones	0,00
502000000	TRANSFERENCIAS DE CAPITAL	0,00
503000000	INVERSION FINANCIERA	0,00
600000000	VI. INGRESOS TOTALES (I+IV)	271.125.000,00
700000000	VII. GASTOS TOTALES (II+V)	271.125.000,00
800000000	VIII. GASTOS PRIMARIOS (VII-Rentas de la Propiedad)	269.575.000,00
900000000	IX. RESULTADO FINANCIERO PREVIO A EROG. FIGUR.(VI-VII)	0,00
1100000000	XI. GASTOS FIGURATIVOS	0,00
1200000000	XII. RESULTADO PRIMARIO (VI-VIII)	1.550.000,00
1300000000	XIII. RESULTADO FINANCIERO (IX+X-XI)	0,00
1400000000	XIV. FUENTES FINANCIERAS	0,00
1500000000	XV. APLICACIONES FINANCIERAS	0,00


Dr. Abel O. Galeano
Presidente
I.P.R.A.



Provincia de Tierra del Fuego,
Antártida e Islas del Atlántico Sur
República Argentina

PROVINCIA DE TIERRA DEL FUEGO

ESQUEMA AHORRO - INVERSION - FINANCIAMIENTO




ORGANISMO: Instituto Provincial de Regulación de Apuestas
ETAPA: Crédito Vigente
MES 9 DE 2017
TRIMESTRE 3

En Pesos

COD	CONCEPTO	IMPORTE
1600000000	OTROS CONCEPTOS NO INFORMADOS	0,00

OBSERVACIONES

Número: 1 Usuario: PSANZ Fecha: 27/10/17 09:59
Decreto Provincial 0009/17.



Dr. Abel O. Galeano
Presidente
I.P.R.A.



Provincia de Tierra del Fuego,
Antártida e Islas del Atlántico Sur
República Argentina

PROVINCIA DE TIERRA DEL FUEGO


ESQUEMA AHORRO - INVERSION - FINANCIAMIENTO



ORGANISMO: Instituto Provincial de Regulación de Apuestas
ETAPA: Devengado
MES 9 DE 2017
TRIMESTRE 3

En Pesos

COD	CONCEPTO	IMPORTE
100000000	I. INGRESOS CORRIENTES	221.715.345,27
101000000	TRIBUTARIOS	0,00
102000000	NO TRIBUTARIOS	21.296.209,72
102010000	Recursos No Tributarios	0,00
102020000	Otros No Tributarios	21.296.209,72
103000000	VENTA DE BS. Y SERV. DE LA ADMIN. PUBLICA	200.419.135,55
103130000	Otros	200.419.135,55
104000000	RENTAS DE LA PROPIEDAD	0,00
105000000	TRANSFERENCIAS CORRIENTES	0,00
105020000	del Sector Público Nacional	0,00
105030000	del Sector Público Provincial y Municipal	0,00
105030100	del Sector Público Provincial	0,00
200000000	II. GASTOS CORRIENTES	203.409.377,04
201000000	GASTOS DE CONSUMO	187.715.931,99
201010000	Personal	44.025.038,09
201020000	Bienes de Consumo	259.974,36
201030000	Servicios	49.630.729,31
201040000	Otros Gastos	93.800.190,23
202000000	RENTAS DE LA PROPIEDAD	307.915,00
202010000	Intereses y Gastos de la Deuda	307.915,00
203000000	PRESTACIONES DE LA SEGURIDAD SOCIAL	0,00
204000000	TRANSFERENCIAS CORRIENTES	15.385.530,05
204010000	Al Sector Privado	15.385.530,05
204010300	Jubilaciones y Pensiones	173.944,43
204010800	Otros	15.211.585,62
204020000	Al Sector Público	0,00
204020100	Municipios	0,00
300000000	III. RESULTADO ECONOMICO (I-II)	18.305.968,23
400000000	IV. INGRESOS DE CAPITAL	0,00
401000000	RECURSOS PROPIOS DE CAPITAL	0,00
402000000	TRANSFERENCIAS DE CAPITAL	0,00
403000000	DISMINUCIÓN DE LA INVERSION FINANCIERA	0,00
500000000	V. GASTOS DE CAPITAL	234.815,86
501000000	INVERSION REAL DIRECTA	234.815,86
501010000	Maquinaria y Equipo	234.815,86
501020000	Construcciones	0,00
502000000	TRANSFERENCIAS DE CAPITAL	0,00
503000000	INVERSION FINANCIERA	0,00
600000000	VI. INGRESOS TOTALES (I+IV)	221.715.345,27
700000000	VII. GASTOS TOTALES (II+V)	203.644.192,90
800000000	VIII. GASTOS PRIMARIOS (VII-Rentas de la Propiedad)	203.336.277,90
900000000	IX. RESULTADO FINANCIERO PREVIO A EROG. FIGUR.(VI-VII)	18.071.152,37
1100000000	XI. GASTOS FIGURATIVOS	0,00
1200000000	XII. RESULTADO PRIMARIO (VI-VIII)	18.379.067,37


Dr. Abel O. Galeano
Presidente
I.P.R.A.



Provincia de Tierra del Fuego,
Antártida e Islas del Atlántico Sur
República Argentina

PROVINCIA DE TIERRA DEL FUEGO

ESQUEMA AHORRO - INVERSION - FINANCIAMIENTO



ORGANISMO: Instituto Provincial de Regulación de Apuestas
ETAPA: Devengado
MES 9 DE 2017
TRIMESTRE 3

En Pesos


COD	CONCEPTO	IMPORTE
1300000000	XIII. RESULTADO FINANCIERO (IX+X-XI)	18.071.152,37
1400000000	XIV. FUENTES FINANCIERAS	12.698.082,24
1401000000	DISMINUCION DE LA INVERSION FINANCIERA	0,00
1401010000	Disminución de Disponibilidades	0,00
1401040000	Disminución de Otros Activos Financieros	0,00
1402000000	ENDEUDAMIENTO PUBLICO E INCREMENTO DE OTROS PASIVOS	12.698.082,24
1402040000	Incremento de la Deuda Flotante	12.698.082,24
1500000000	XV. APLICACIONES FINANCIERAS	30.769.234,61
1501000000	INVERSION FINANCIERA	1.797.865,71
1501010000	Incremento de Disponibilidades	1.797.865,71
1502000000	AMORTIZACION DE DEUDA Y DISMINUCION DE OTROS PASIVOS	9.245.189,76
1502040000	Disminucion de la Deuda Flotante	9.245.189,76
1503000000	GASTOS FIGURATIVOS PARA APLICACIONES FINANCIERAS	0,00
1509000000	PENDIENTES DE CONCILIACION	19.726.179,14
1600000000	OTROS CONCEPTOS NO INFORMADOS	0,00

OBSERVACIONES

Número: 1 Usuario: PSANZ Fecha: 27/10/17 10:08

Nota: OTROS CONCEPTOS NO INFORMADOS

Corresponde a un Premio Mayor de Quini 6 del mes de Septiembre. Se solicitó autorización de ampliación de Partida 8 - Gastos para la imputación del mismo.


Dr. Abel O. Galeano
Presidente
I.P.R.A.



Provincia de Tierra del Fuego,
Antártida e Islas del Atlántico Sur
República Argentina

PROVINCIA DE TIERRA DEL FUEGO


ESQUEMA AHORRO - INVERSION - FINANCIAMIENTO




ORGANISMO: Instituto Provincial de Regulación de Apuestas
ETAPA: Pagado de Ejercicios Anteriores
MES 9 DE 2017
TRIMESTRE 3

En Pesos

COD	CONCEPTO	IMPORTE
100000000	I. INGRESOS CORRIENTES	0,00
200000000	II. GASTOS CORRIENTES	8.866.284,76
201000000	GASTOS DE CONSUMO	5.715.578,84
201010000	Personal	4.141.518,99
201020000	Bienes de Consumo	0,00
201030000	Servicios	1.252.016,69
201040000	Otros Gastos	322.043,16
202000000	RENTAS DE LA PROPIEDAD	0,00
203000000	PRESTACIONES DE LA SEGURIDAD SOCIAL	0,00
204000000	TRANSFERENCIAS CORRIENTES	3.150.705,92
204010000	Al Sector Privado	3.150.705,92
204010300	Jubilaciones y Pensiones	0,00
204010800	Otros	3.150.705,92
300000000	III. RESULTADO ECONOMICO (I-II)	-8.866.284,76
400000000	IV. INGRESOS DE CAPITAL	0,00
500000000	V. GASTOS DE CAPITAL	378.905,00
501000000	INVERSION REAL DIRECTA	378.905,00
501010000	Maquinaria y Equipo	378.905,00
501020000	Construcciones	0,00
502000000	TRANSFERENCIAS DE CAPITAL	0,00
503000000	INVERSION FINANCIERA	0,00
600000000	VI. INGRESOS TOTALES (I+IV)	0,00
700000000	VII. GASTOS TOTALES (II+V)	9.245.189,76
800000000	VIII. GASTOS PRIMARIOS (VII-Rentas de la Propiedad)	9.245.189,76
900000000	IX. RESULTADO FINANCIERO PREVIO A EROG. FIGUR.(VI-VII)	-9.245.189,76
1100000000	XI. GASTOS FIGURATIVOS	0,00
1200000000	XII. RESULTADO PRIMARIO (VI-VIII)	-9.245.189,76
1300000000	XIII. RESULTADO FINANCIERO (IX+X-XI)	-9.245.189,76
1400000000	XIV. FUENTES FINANCIERAS	0,00
1500000000	XV. APLICACIONES FINANCIERAS	0,00
1600000000	OTROS CONCEPTOS NO INFORMADOS	-9.245.189,76


Dr. Abel O. Galeano
Presidente
I.P.R.A.




ESQUEMA AHORRO - INVERSION - FINANCIAMIENTO


Provincia de Tierra del Fuego,
Antártida e Islas del Atlántico Sur
República Argentina

ORGANISMO: Instituto Provincial de Regulación de Apuestas
ETAPA: Pagado
MES 9 DE 2017
TRIMESTRE 3

En Pesos

COD	CONCEPTO	IMPORTE
100000000	I. INGRESOS CORRIENTES	221.715.345,27
101000000	TRIBUTARIOS	0,00
102000000	NO TRIBUTARIOS	21.296.209,72
102010000	Recursos No Tributarios	0,00
102020000	Otros No Tributarios	21.296.209,72
103000000	VENTA DE BS. Y SERV. DE LA ADMIN. PUBLICA	200.419.135,55
103130000	Otros	200.419.135,55
104000000	RENTAS DE LA PROPIEDAD	0,00
105000000	TRANSFERENCIAS CORRIENTES	0,00
105020000	del Sector Público Nacional	0,00
105030000	del Sector Público Provincial y Municipal	0,00
105030100	del Sector Público Provincial	0,00
200000000	II. GASTOS CORRIENTES	190.763.424,90
201000000	GASTOS DE CONSUMO	177.171.874,86
201010000	Personal	39.195.148,46
201020000	Bienes de Consumo	256.254,36
201030000	Servicios	45.983.902,22
201040000	Otros Gastos	91.736.569,82
202000000	RENTAS DE LA PROPIEDAD	40.365,00
202010000	Intereses y Gastos de la Deuda	40.365,00
203000000	PRESTACIONES DE LA SEGURIDAD SOCIAL	0,00
204000000	TRANSFERENCIAS CORRIENTES	13.551.185,04
204010000	Al Sector Privado	13.551.185,04
204010300	Jubilaciones y Pensiones	173.944,54
204010800	Otros	13.377.240,50
204020000	Al Sector Público	0,00
300000000	III. RESULTADO ECONOMICO (I-II)	30.951.920,37
400000000	IV. INGRESOS DE CAPITAL	0,00
401000000	RECURSOS PROPIOS DE CAPITAL	0,00
402000000	TRANSFERENCIAS DE CAPITAL	0,00
403000000	DISMINUCIÓN DE LA INVERSION FINANCIERA	0,00
500000000	V. GASTOS DE CAPITAL	182.685,76
501000000	INVERSION REAL DIRECTA	182.685,76
501010000	Maquinaria y Equipo	182.685,76
501020000	Construcciones	0,00
502000000	TRANSFERENCIAS DE CAPITAL	0,00
503000000	INVERSION FINANCIERA	0,00
600000000	VI. INGRESOS TOTALES (I+IV)	221.715.345,27
700000000	VII. GASTOS TOTALES (II+V)	190.946.110,66
800000000	VIII. GASTOS PRIMARIOS (VII-Rentas de la Propiedad)	190.905.745,66
900000000	IX. RESULTADO FINANCIERO PREVIO A EROG. FIGUR.(VI-VII)	30.769.234,61
1100000000	XI. GASTOS FIGURATIVOS	0,00
1200000000	XII. RESULTADO PRIMARIO (VI-VIII)	30.809.599,61


Dr. Abel O. Galeano
Presidente
I.P.R.A.



ESQUEMA AHORRO - INVERSION - FINANCIAMIENTO

Provincia de Tierra del Fuego,
Antártida e Islas del Atlántico Sur
República Argentina

ORGANISMO: Instituto Provincial de Regulación de Apuestas
ETAPA: Pagado
MES 9 DE 2017
TRIMESTRE 3

En Pesos


COD	CONCEPTO	IMPORTE
1400000000	XIV. FUENTES FINANCIERAS	0,00
1401000000	DISMINUCION DE LA INVERSION FINANCIERA	0,00
1401010000	Disminución de Disponibilidades	0,00
1401040000	Disminución de Otros Activos Financieros	0,00
1402000000	ENDEUDAMIENTO PUBLICO E INCREMENTO DE OTROS PASIVOS	0,00
1500000000	XV. APLICACIONES FINANCIERAS	21.524.044,85
1501000000	INVERSION FINANCIERA	1.797.865,71
1501010000	Incremento de Disponibilidades	1.797.865,71
1502000000	AMORTIZACION DE DEUDA Y DISMINUCION DE OTROS PASIVOS	0,00
1503000000	GASTOS FIGURATIVOS PARA APLICACIONES FINANCIERAS	0,00
1509000000	PENDIENTES DE CONCILIACION	19.726.179,14
1600000000	OTROS CONCEPTOS NO INFORMADOS	9.245.189,76

OBSERVACIONES

Número: 1 Usuario: PSANZ Fecha: 27/10/17 10:10

Nota: OTROS CONCEPTOS NO INFORMADOS
Incluye PEA y Premio Mayor Quini 6 de Septiembre.

Dr. Abel O. Galeano
Presidente
I.P.R.A.





Provincia de Tierra del Fuego,
Antártida e Islas del Atlántico Sur.
República Argentina.

ADMINISTRACIÓN PROVINCIAL
EJECUCIÓN DE RECURSOS POR RUBRO

Organismo: Instituto Provincial de Regulación de Apu Mes: 9 Año: 2017

COD. RECURSO	RECURSOS	FORMULADO	AUMENTOS	DISMINUCIONES	DEFINITIVO	EJECUTADO	SALDO
10000000	RECURSOS	271.125.000,00	0,00	0,00	271.125.000,00	221.715.206,23	49.409.793,77
10100000	INGRESOS TRIBUTARIOS	0,00	0,00	0,00	0,00	0,00	0,00
10200000	INGRESOS NO TRIBUTARIOS	28.930.200,00	0,00	0,00	28.930.200,00	21.296.070,63	7.634.129,37
10202000	Derechos	28.930.200,00	0,00	0,00	28.930.200,00	21.296.070,63	7.634.129,37
10202070	Canon IPRA	28.930.200,00	0,00	0,00	28.930.200,00	21.296.070,63	7.634.129,37
10300000	CONTRIBUCIONES	0,00	0,00	0,00	0,00	0,00	0,00
10400000	VENTA DE BS. Y SERV. DE LA AD	0,00	0,00	0,00	0,00	0,00	0,00
10500000	INGRESOS DE OPERACIÓN	242.194.800,00	0,00	0,00	242.194.800,00	200.419.135,60	41.775.664,40
10502000	Venta Bruta de Servicios	242.194.800,00	0,00	0,00	242.194.800,00	200.419.135,60	41.775.664,40
10600000	RENTAS DE LA PROPIEDAD	0,00	0,00	0,00	0,00	0,00	0,00
10700000	TRANSFERENCIAS CORRIENTES	0,00	0,00	0,00	0,00	0,00	0,00
10702000	Del sector público Nacional	0,00	0,00	0,00	0,00	0,00	0,00
10702040	De Otras Instituciones Pública	0,00	0,00	0,00	0,00	0,00	0,00
10705000	De Sector Pública Provincial y M	0,00	0,00	0,00	0,00	0,00	0,00
10705040	Otras instituciones publicas p	0,00	0,00	0,00	0,00	0,00	0,00
20000000	RECURSOS DE CAPITAL	0,00	0,00	0,00	0,00	0,00	0,00
30000000	PUNTES FINANCIERAS	0,00	0,00	0,00	0,00	0,00	0,00
40100000	CONTIBUCIONES FIGURATIVAS	0,00	0,00	0,00	0,00	0,00	0,00
100000000	TOTALES	271.125.000,00	0,00	0,00	271.125.000,00	221.715.206,23	49.409.793,77


Dr. Abel O. Galeano
Presidente
I.P.R.A.



Provincia de Tierra del Fuego,
Antártida e Islas del Atlántico Sur.
República Argentina.

EJECUCIÓN DE GASTOS POR OBJETO A NIVEL DE PARCIAL

ADMINISTRACIÓN PROVINCIAL


Organismo: Instituto Provincial de Regulación de Apu Mes: 9 Año: 2017

COD. GASTO	GASTOS CON FINANCIAMIENTOS	CRED ORIGINAL	AUMENTOS	DISMINUCIONES	CRED VIGENTE	COMPROMISO	DEVENGADO	MAND A PAGAR	PAGADO	NO EJECUTADO
10000	GASTOS EN PERSONAL	62.880.880,00	8.834.032,85	8.834.032,85	62.880.880,00	44.025.038,09	44.025.038,09	39.195.234,26	39.195.148,46	18.865.841,91
10100	Personal permanente	53.025.115,95	8.834.032,85	8.834.032,85	61.859.148,80	42.900.531,94	42.900.531,94	38.182.288,06	38.182.202,26	18.968.616,86
10101	Retribuciones del Cargo	43.109.850,36	7.182.140,53	7.182.140,53	50.291.990,89	34.914.306,88	34.914.306,88	31.082.964,43	31.082.964,43	15.377.684,01
10106	Contribuciones patronales	9.915.255,59	1.651.892,32	1.651.892,32	11.567.157,91	7.986.225,06	7.986.225,06	7.099.223,63	7.099.237,83	3.580.932,85
10200	Personal Temporario	8.834.032,85	0,00	8.834.032,85	0,00	0,00	0,00	0,00	0,00	0,00
10201	Retribuciones del cargo	7.182.140,53	0,00	7.182.140,53	0,00	0,00	0,00	0,00	0,00	0,00
10205	Contribuciones patronales	1.651.892,32	0,00	1.651.892,32	0,00	0,00	0,00	0,00	0,00	0,00
10300	Servicios extraordinarios	0,00	0,00	0,00	0,00	0,00	0,00	0,00	0,00	0,00
10400	Asignaciones familiares	1.021.731,20	0,00	1.021.731,20	0,00	1.124.506,15	1.124.506,15	1.012.946,20	1.012.946,20	-102.774,95
10401	Asignaciones familiares	1.021.731,20	0,00	1.021.731,20	0,00	1.124.506,15	1.124.506,15	1.012.946,20	1.012.946,20	-102.774,95
10401	Asignaciones familiares	1.021.731,20	0,00	1.021.731,20	0,00	1.124.506,15	1.124.506,15	1.012.946,20	1.012.946,20	-102.774,95
10500	Asistencia social al personal	0,00	0,00	0,00	0,00	0,00	0,00	0,00	0,00	0,00
10600	Beneficios y compensaciones	0,00	0,00	0,00	0,00	0,00	0,00	0,00	0,00	0,00
20000	BIENES DE CONSUMO	366.497,18	300.000,00	0,00	666.497,18	302.754,36	259.974,36	259.974,36	256.254,36	406.822,82
20100	Productos alimenticios, agropedacuarios y forra	90.212,43	0,00	90.212,43	0,00	93.859,65	51.079,65	51.079,65	47.359,65	39.132,78
20101	Alimentos para personas	90.212,43	0,00	90.212,43	0,00	93.859,65	51.079,65	51.079,65	47.359,65	39.132,78
20200	Textiles y vestuario	5.000,00	0,00	5.000,00	0,00	2.142,50	2.142,50	2.142,50	2.142,50	2.857,50
20201	Hilados y telas	3.500,00	0,00	3.500,00	0,00	2.142,50	2.142,50	2.142,50	2.142,50	1.357,50
20202	Prendas de vestir	1.500,00	0,00	1.500,00	0,00	0,00	0,00	0,00	0,00	1.500,00
20300	Productos de papel, cartón e impresos	24.960,00	0,00	24.960,00	0,00	2.888,16	2.888,16	2.888,16	2.888,16	22.071,84
20301	Papel de escritorio y cartón	0,00	0,00	0,00	0,00	2.253,16	2.253,16	2.253,16	2.253,16	-2.253,16
20303	Productos de artes gráficas	24.960,00	0,00	24.960,00	0,00	0,00	0,00	0,00	0,00	24.655,00

Fecha de Impresión: 12/12/17 20:32:02 SANZ HLADKI, PAULA

Página: 1

Dr. Abel O. Galeano
Presidente
I.P.R.A.



Provincia de Tierra del Fuego,
Antártida e Islas del Atlántico Sur.
República Argentina.

EJECUCIÓN DE GASTOS POR OBJETO A NIVEL DE PARCIAL


ADMINISTRACIÓN PROVINCIAL

Organismo: Instituto Provincial de Regulación de Apu Mes: 9 Año: 2017

COD. GASTO	GASTOS CON FINANCIAMIENTOS	CREO ORIGINAL	AUMENTOS	DISMINUCIONES	CRED VIGENTE	COMPROMISO	DEVENGADO	MAND A PAGAR	PAGADO	NO EJECUTADO
20305	Libros revistas y periódicos	0,00	0,00	0,00	330,00	330,00	330,00	330,00	330,00	-330,00
20400	Productos de cuero y caucho	0,00	0,00	0,00	10.620,00	10.620,00	10.620,00	10.620,00	10.620,00	-10.620,00
20404	Cubiertas y cámaras de aire	0,00	0,00	0,00	10.620,00	10.620,00	10.620,00	10.620,00	10.620,00	-10.620,00
20500	Productos químicos, combustibles y lubrica	17.559,00	0,00	0,00	17.559,00	31.363,53	31.363,53	31.363,53	31.363,53	-13.804,53
20502	Productos farmacéuticos y medicinales	336,55	0,00	0,00	831,67	831,67	831,67	831,67	831,67	-495,12
20505	Tintas pinturas y colorantes	5.046,51	0,00	0,00	5.046,51	173,55	173,55	173,55	173,55	4.872,96
20506	Combustibles y lubricantes	11.175,94	0,00	0,00	11.175,94	29.905,31	29.905,31	29.905,31	29.905,31	-18.729,37
20507	Específicos vehenatos	1.000,00	0,00	0,00	1.000,00	0,00	0,00	0,00	0,00	1.000,00
20508	Productos de material plástico	0,00	0,00	0,00	453,00	453,00	453,00	453,00	453,00	-453,00
20600	Productos de minerales no metálicos	0,00	0,00	0,00	2.326,27	2.326,27	2.326,27	2.326,27	2.326,27	-2.326,27
20603	Productos de loza y porcelana	0,00	0,00	0,00	0,00	2.326,27	2.326,27	2.326,27	2.326,27	-2.326,27
20700	Productos metálicos	3.401,17	0,00	0,00	3.401,17	13.692,57	13.692,57	13.692,57	13.692,57	-10.291,40
20705	Herramientas menores	3.401,17	0,00	0,00	3.401,17	1.843,43	1.843,43	1.843,43	1.843,43	1.567,74
20709	Otros n.e.p.	0,00	0,00	0,00	0,00	11.849,14	11.849,14	11.849,14	11.849,14	-11.849,14
20800	Minerales	0,00	0,00	0,00	0,00	0,00	0,00	0,00	0,00	0,00
20900	Otros bienes de consumo	225.364,58	300.000,00	0,00	625.364,58	145.861,68	145.861,68	145.861,68	145.861,68	379.502,90
20901	Elementos de limpieza	62.608,42	0,00	0,00	62.608,42	38.841,70	38.841,70	38.841,70	38.841,70	23.766,72
20902	Utiles de escritorio, oficina y enseñanza	69.715,62	0,00	0,00	69.715,62	43.435,09	43.435,09	43.435,09	43.435,09	26.280,53
20903	Utiles y materiales eléctricos	748,80	0,00	0,00	748,80	4.752,58	4.752,58	4.752,58	4.752,58	-4.003,78

Fecha de Impresión: 12/12/17 20:32:02 SANZ HLADKI, PAULA

Dr. Abel O. Galeano
Presidente
I.P.R.A.



Provincia de Tierra del Fuego,
Antártida e Islas del Atlántico Sur.
República Argentina.

Organismo: Instituto Provincial de Regulación de Apu Mes: 9 Año: 2017

EJECUCIÓN DE GASTOS POR OBJETO A NIVEL DE PARCIAL

ADMINISTRACIÓN PROVINCIAL


COD. GASTO	GASTOS CON FINANCIAMIENTOS	CRED ORIGINAL	AUMENTOS	DISMINUCIONES	CRED VIGENTE	COMPROMISO	DEVENGADO	MAND A PAGAR	PAGADO	NO EJECUTADO
20904	001002001001 - Recursos Propios Utensilios de cocina y comedor	748,80	0,00	0,00	748,80	4.752,58	4.752,58	4.752,58	4.752,58	-4.003,78
20906	001002001001 - Recursos Propios Repuestos y accesorios	26.242,10	0,00	0,00	26.242,10	37.064,56	37.064,56	37.064,56	37.064,56	-10.822,46
20909	001002001001 - Recursos Propios Otros n.e.p	56.049,64	0,00	0,00	56.049,64	37.064,56	37.064,56	37.064,56	37.064,56	-10.822,46
30000	SERVICIOS NO PERSONALES	56.563,119,29	0,00	0,00	56.563,119,29	21.197,75	21.197,75	21.197,75	21.197,75	334.851,89
30100	001002001001 - Recursos Propios Servicios básicos	1.047.000,00	0,00	0,00	1.047.000,00	1.354.394,09	1.242.997,94	1.239.732,89	1.239.732,89	6.832.389,98
30101	001002001001 - Recursos Propios Energía eléctrica	408.000,00	0,00	0,00	408.000,00	325.934,14	325.934,14	325.934,14	325.934,14	82.065,86
30102	001002001001 - Recursos Propios Agua	351.000,00	0,00	0,00	351.000,00	414.311,85	414.311,85	414.311,85	414.311,85	-63.311,85
30103	001002001001 - Recursos Propios Gas	60.000,00	0,00	0,00	60.000,00	59.410,47	24.714,95	24.714,95	24.714,95	35.285,05
30104	001002001001 - Recursos Propios Teléfonos, telex y telefax	200.000,00	0,00	0,00	200.000,00	125.733,43	80.771,41	80.771,41	80.771,41	119.228,59
30105	001002001001 - Recursos Propios correos y telegramos	15.000,00	0,00	0,00	15.000,00	243.138,90	243.138,90	186.806,75	184.005,65	-228.138,90
30109	001002001001 - Recursos Propios Otros n.e.p.	13.000,00	0,00	0,00	13.000,00	375.650,84	265.522,84	210.458,84	210.458,84	-252.522,84
30200	001002001001 - Recursos Propios Alquileres y derechos	10.305.485,93	0,00	0,00	12.352.957,31	9.912.852,97	8.304.638,10	8.304.638,10	8.304.638,10	392.632,96
30203	001002001001 - Recursos Propios Alquileres de equipos de computación	9.993.790,00	0,00	0,00	9.993.790,00	11.925.957,31	9.740.352,97	8.149.138,10	8.149.138,10	253.437,03
30204	001002001001 - Recursos Propios Alquileres de fotocopiadoras	156.000,00	0,00	0,00	156.000,00	150.000,00	87.500,00	87.500,00	87.500,00	68.500,00
30209	001002001001 - Recursos Propios Otros n.e.p	155.695,93	0,00	0,00	155.695,93	277.000,00	85.000,00	85.000,00	85.000,00	70.695,93
30300	001002001001 - Recursos Propios Mantenimiento, reparación y limpieza	610.000,00	0,00	0,00	610.000,00	1.327.360,75	923.440,75	874.750,75	874.750,75	-313.440,75
30301	001002001001 - Recursos Propios Mantenimiento y reparación de edificios y	50.000,00	0,00	0,00	50.000,00	581.310,75	581.310,75	535.780,75	535.780,75	-531.310,75

Fecha de Impresión: 12/12/17 20:32:02

SANZ HLADKI, PAULA

Página: 3

Dr. Abel O. Galeano
Presidente
I.P.R.A.



Provincia de Tierra del Fuego,
Antártida e Islas del Atlántico Sur.
República Argentina.

Organismo: Instituto Provincial de Regulación de Apu
Mes: 9 Año: 2017

EJECUCIÓN DE GASTOS POR OBJETO A NIVEL DE PARCIAL


ADMINISTRACIÓN PROVINCIAL

COD. GASTO	GASTOS CON FINANCIAMIENTOS	CRED ORIGINAL	AUMENTOS	DISMINUCIONES	CRED VIGENTE	COMPROMISO	DEVENGADO	MAND A PAGAR	PAGADO	NO EJECUTADO
30302	Mantenimiento y reparación de vehículos	0,00	0,00	0,00	15.730,00	15.730,00	15.730,00	15.730,00	15.730,00	-15.730,00
30305	Limpieza, aseo y fumigación	560.000,00	0,00	0,00	560.000,00	730.320,00	326.400,00	326.400,00	323.240,00	233.600,00
30400	Servicios técnicos y profesionales	1.100.000,00	0,00	0,00	1.100.000,00	1.573.612,00	1.017.497,00	990.997,00	966.879,20	82.503,00
30406	De informática y sistemas computarizado	1.000.000,00	0,00	0,00	1.000.000,00	894.750,00	636.500,00	622.975,00	622.975,00	363.500,00
30409	Otros n.e.p.	1.000.000,00	0,00	0,00	1.000.000,00	894.750,00	636.500,00	622.975,00	622.975,00	363.500,00
30409	001002001001 - Recursos Propios	1.000.000,00	0,00	0,00	894.750,00	636.500,00	622.975,00	622.975,00	622.975,00	363.500,00
30500	Servicios comerciales y financieros	544.911,38	0,00	0,00	544.911,38	1.253.477,21	756.477,21	664.477,21	661.277,21	-211.565,83
30501	Transporte	20.727,28	0,00	0,00	20.727,28	27.707,20	27.707,20	27.707,20	27.707,20	-6.979,92
30502	Almacenamiento	17.206,27	0,00	0,00	17.206,27	1.574,27	1.574,27	1.574,27	1.574,27	15.632,00
30503	Imprenta, publicaciones y reproducciones	446.788,80	0,00	0,00	446.788,80	1.125.850,00	628.850,00	536.850,00	533.650,00	-182.061,20
30504	Primas y gastos de seguros	60.189,03	0,00	0,00	60.189,03	98.345,74	98.345,74	98.345,74	98.345,74	-38.156,71
30600	Publicidad y propaganda	3.000.000,00	0,00	0,00	3.000.000,00	3.497.340,32	2.481.625,32	1.995.265,32	1.853.514,53	518.374,68
30700	Pasajes y viáticos	183.840,83	0,00	0,00	183.840,83	192.708,16	192.708,16	192.708,16	192.708,16	-8.867,33
30701	Pasajes	160.800,83	0,00	0,00	160.800,83	154.658,16	154.658,16	154.658,16	154.658,16	6.142,67
30702	Viáticos	23.040,00	0,00	0,00	23.040,00	38.050,00	38.050,00	38.050,00	38.050,00	-15.010,00
30800	Impuestos, derechos y tasas	23.040,00	0,00	0,00	23.040,00	38.050,00	38.050,00	38.050,00	38.050,00	-15.010,00
30803	Derechos y tasas	837.909,95	0,00	0,00	837.909,95	408.017,17	169.183,48	167.683,48	167.678,64	668.726,47
30804	Multas, recargos y gastos judiciales	337.492,81	0,00	0,00	337.492,81	383.026,76	144.200,45	144.200,45	144.200,45	193.292,36
30806	Juicios y Mediaciones	0,00	0,00	0,00	1.500,00	1.500,00	1.500,00	1.500,00	1.500,00	-1.500,00
	001002001001 - Recursos Propios	0,00	0,00	0,00	1.500,00	1.500,00	1.500,00	1.500,00	1.500,00	-1.500,00
	500.000,00	500.000,00	0,00	0,00	500.000,00	500.000,00	0,00	0,00	0,00	500.000,00

Fecha de Impresión: 12/12/17 20:32:02 SANZHLADKI, PAULA

Página: 4

 Dr. Abel O. Galeano
 Presidente
 I.P.R.A.



Provincia de Tierra del Fuego,
Antártida e Islas del Atlántico Sur.
República Argentina.

Organismo: Instituto Provincial de Regulación de Apu
Mes: 9 Año: 2017

ADMINISTRACIÓN PROVINCIAL

EJECUCIÓN DE GASTOS POR OBJETO A NIVEL DE PARCIAL

COD. GASTO	GASTOS CON FINANCIAMIENTOS	CRED ORIGINAL	AUMENTOS	DISMINUCIONES	CRED VIGENTE	COMPROMISO	DEVENGADO	MAND A PAGAR	PAGADO	NO EJECUTADO
40000	BIENES DE USO	307.768,80	0,00	300.000,00	607.768,80	280.815,86	234.815,86	218.615,86	182.685,75	372.952,94
40100	Bienes Preexistentes	0,00	0,00	0,00	0,00	0,00	0,00	0,00	0,00	0,00
40200	Construcciones	0,00	0,00	0,00	0,00	0,00	0,00	0,00	0,00	0,00
40304	Equipo de comunicación y señalamiento	50.000,00	0,00	0,00	50.000,00	50.000,00	50.000,00	50.000,00	50.000,00	50.000,00
40306	Equipo para computación	250.000,00	0,00	0,00	250.000,00	250.000,00	250.000,00	250.000,00	205.560,06	50.000,00
40307	Equipo de oficina y muebles	0,00	0,00	0,00	0,00	0,00	0,00	0,00	0,00	0,00
40309	Equipos varios	7.768,80	0,00	0,00	307.768,80	139.535,92	93.535,92	77.335,92	77.335,91	214.232,88
40800	Activos intangibles	0,00	0,00	0,00	0,00	0,00	0,00	0,00	0,00	0,00
50000	TRANSFERENCIAS	41.532.670,23	0,00	300.000,00	41.232.670,23	15.385.530,16	15.385.530,16	14.834.483,84	13.551.185,04	25.847.140,07
50100	Transferencias al Sector Privado p/ fianca	41.532.670,23	0,00	300.000,00	41.232.670,23	15.385.530,16	15.385.530,16	14.834.483,84	13.551.185,04	25.847.140,07
50102	Pensiones	496.075,23	0,00	0,00	496.075,23	173.944,54	173.944,54	173.944,54	173.944,54	322.130,69
50109	Transferencias a empresas privadas	41.036.595,00	0,00	300.000,00	40.736.595,00	15.211.585,62	15.211.585,62	14.660.539,30	13.377.240,50	25.525.009,38
50200	Transferencias al Sector Privado p/ fianca	41.036.595,00	0,00	300.000,00	40.736.595,00	15.211.585,62	15.211.585,62	14.660.539,30	13.377.240,50	25.525.009,38
60000	ACTIVOS FINANCIEROS	0,00	0,00	0,00	0,00	0,00	0,00	0,00	0,00	0,00

Dr. Abel O. Galeano
Presidente
I.P.R.A.



Provincia de Tierra del Fuego,
Antártida e Islas del Atlántico Sur.
República Argentina.

Organismo: Instituto Provincial de Regulación de Apu Mes: 9 Año: 2017

EJECUCIÓN DE GASTOS POR OBJETO A NIVEL DE PARCIAL

ADMINISTRACIÓN PROVINCIAL

COD. GASTO	GASTOS CON FINANCIAMIENTOS	CRED ORIGINAL	AUMENTOS	DISMINUCIONES	CRED VIGENTE	COMPROMISO	DEVENGADO	MAND A PAGAR	PAGADO	NO EJECUTADO
70000	SERVICIO DE LA DEUDA Y DISMINUCION D	1.550.000,00	0,00	0,00	1.550.000,00	307.915,00	307.915,00	40.365,00	40.365,00	1.242.085,00
70100	Servicio de la deuda interna	1.550.000,00	0,00	0,00	1.550.000,00	307.915,00	307.915,00	40.365,00	40.365,00	1.242.085,00
70101	Intereses de la deuda interna a corto plaz	1.550.000,00	0,00	0,00	1.550.000,00	307.915,00	307.915,00	40.365,00	40.365,00	1.242.085,00
80000	OTROS GASTOS	107.924.064,50	0,00	0,00	107.924.064,50	93.728.178,23	93.728.178,23	91.736.569,82	91.736.569,82	13.823.874,27
80100	Intereses de Instituciones Publicas Financie	0,00	0,00	0,00	0,00	0,00	0,00	0,00	0,00	0,00
80200	Depreciación y amortización	0,00	0,00	0,00	0,00	0,00	0,00	0,00	0,00	0,00
80300	Descuentos y bonificaciones	0,00	0,00	0,00	0,00	0,00	0,00	0,00	0,00	0,00
80400	Otras pérdidas	0,00	0,00	0,00	0,00	0,00	0,00	0,00	0,00	0,00
80406	Otras pérdidas de operación	107.924.064,50	0,00	0,00	107.924.064,50	93.728.178,23	93.728.178,23	91.736.569,82	91.736.569,82	13.823.874,27
80500	Disminución del patrimonio	0,00	0,00	0,00	0,00	0,00	0,00	0,00	0,00	0,00
80500	001002001001 - Recursos Propios	107.924.064,50	0,00	0,00	107.924.064,50	93.728.178,23	93.728.178,23	91.736.569,82	91.736.569,82	13.823.874,27
90000	TOTAL DE GASTOS	271.125.000,00	9.434.032,85	9.434.032,85	271.125.000,00	209.451.670,28	203.644.193,01	194.795.801,98	190.946.110,65	67.480.806,99

Fecha de Impresión: 12/12/17 20:32:02 SANZ HLADKI, PAULA

Página: 6

Dr. Abel O. Galeano
Presidente
I.P.R.A.



Provincia de Tierra del Fuego,
Antártida e Islas del Atlántico Sur.
República Argentina.

ADMINISTRACIÓN PROVINCIAL
EJECUCIÓN DE GASTOS POR OBJETO A NIVEL DE PARCIAL
Organismo: Instituto Provincial de Regulación de Apu
Mes: 9 Año: 2017

TOTALES POR FINANCIAMIENTO

COD. GASTO	GASTOS CON FINANCIAMIENTOS	CRED ORIGINAL	AUMENTOS	DISMINUCIONES	CRED VIGENTE	COMPROMISO	DEVENGADO	MAND A PAGAR	PAGADO	NO EJECUTADO
10000	GASTOS EN PERSONAL	62.880.880,00	8.834.032,85	8.834.032,85	62.880.880,00	44.025.038,09	39.195.234,26	39.195.148,46	18.855.841,91	18.855.841,91
20000	BIENES DE CONSUMO	366.497,18	300.000,00	300.000,00	666.497,18	302.754,36	259.974,36	256.254,36	406.522,82	406.522,82
30000	SERVICIOS NO PERSONALES	56.563.119,29	0,00	0,00	56.563.119,29	49.630.729,31	46.518.960,41	45.983.902,22	6.932.389,98	6.932.389,98
40000	BIENES DE USO	307.768,90	300.000,00	300.000,00	607.768,90	280.815,86	234.815,86	218.615,86	372.952,94	372.952,94
50000	TRANSFERENCIAS	41.532.670,23	0,00	300.000,00	41.232.670,23	15.385.530,16	14.834.483,64	13.551.165,04	25.847.140,07	25.847.140,07
70000	SERVICIO DE LA DEUDA Y DISMINUCIÓN D	1.550.000,00	0,00	1.550.000,00	307.915,00	307.915,00	40.365,00	40.365,00	1.242.085,00	1.242.085,00
80000	OTROS GASTOS	107.924.064,50	0,00	300.000,00	107.624.064,50	93.800.190,23	93.728.178,23	91.736.569,82	13.823.874,27	13.823.874,27
TOTAL		271.125.000,00	8.434.032,85	9.434.032,85	271.125.000,00	209.451.670,28	203.844.193,01	194.795.801,96	190.946.110,65	67.480.806,99

Dr. Abel O. Galeano
Presidente
I.P.R.A.



Provincia de Tierra del Fuego,
 Antártida e Islas del Atlántico Sur.
 República Argentina.


ADMINISTRACIÓN PROVINCIAL
 EVOLUCIÓN DE LA DEUDA PÚBLICA


MES 9 DE 2017

UNIDAD ORGANIZATIVA: Instituto Provincial de Regulación de Apuestas

ETAPA: Ninguno

CÓDIGO	CONCEPTO	STOCK al Inicio Ejercicio	INCREMENTOS			DISMINUCIONES			STOCK a Fin de Mes
			PRESUPUEST	NO PRESUPUEST	TOTAL	PRESUPUEST	NO PRESUPUEST	TOTAL	
1000000000	GOBIERNO NACIONAL	0,00	0,00	0,00	0,00	0,00	0,00	0,00	0,00
2000000000	PRESTAMOS DEL SECTOR	0,00	0,00	0,00	0,00	0,00	0,00	0,00	0,00
3000000000	PRESTAMOS DEL SECTOR	0,00	0,00	0,00	0,00	0,00	0,00	0,00	0,00
4000000000	TÍTULOS PÚBLICOS	0,00	0,00	0,00	0,00	0,00	0,00	0,00	0,00
5000000000	OTROS PASIVOS	10.974.586,79	12.698.082,24	0,00	12.698.082,	0,00	9.245.189,76	9.245.189,76	14.427.479,27
5020000000	DEUDA FLOTANTE	10.974.586,79	12.698.082,24	0,00	12.698.082,	0,00	9.245.189,76	9.245.189,76	14.427.479,27
5020100000	Personal	4.166.949,58	4.829.889,63	0,00	4.829.889,6	0,00	4.141.518,99	4.141.518,99	4.855.320,22
5020200000	Bienes de Consumo	0,00	3.720,00	0,00	3.720,00	0,00	0,00	0,00	3.720,00
5020300000	Servicios no Personales	2.227.596,17	3.646.827,09	0,00	3.646.827,0	0,00	1.252.016,69	1.252.016,69	4.622.406,57
5020400000	Bienes de Uso	378.905,00	52.130,10	0,00	52.130,10	0,00	378.905,00	378.905,00	52.130,10
5020409000	Otros Bs de Uso	378.905,00	52.130,10	0,00	52.130,10	0,00	378.905,00	378.905,00	52.130,10
5020500000	Transferencias	3.802.323,22	1.834.345,01	0,00	1.834.345,0	0,00	3.150.705,92	3.150.705,92	2.485.962,31
5020600000	Otros Gastos	398.812,82	2.063.620,41	0,00	2.063.620,4	0,00	322.043,16	322.043,16	2.140.390,07
5020700000	Gastos Figurativos	0,00	0,00	0,00	0,00	0,00	0,00	0,00	0,00
5020800000	Servicios de la Deuda	0,00	267.550,00	0,00	267.550,00	0,00	0,00	0,00	267.550,00
8000000000	TOTAL	10.974.586,79	12.698.082,24	0,00	12.698.082,	0,00	9.245.189,76	9.245.189,76	14.427.479,27


 Dr. Abel O. Galeano
 Presidente
 I.P.R.A.



Provincia de Tierra del Fuego,
Antártida e Islas del Atlántico Sur

PLANILLA EN ETAPA: Ninguno

UNIDAD ORGANIZATIVA: 224 Instituto Provincial de Regulación de Apuestas

PROVINCIA DE TIERRA DEL FUEGO

CUENTAS BANCARIAS

MES 9 DE 2017


Nº Cuenta	Tipo de Cuenta	Moneda	Banco	Saldo Libro Banco	Saldo Extracto	Firmantes	Instrumento Legal	Fondo Tipo
0001	Plazo Fijo	Peso	Bco. Tierra del Fuego	0,00	0,00	Arzamendia, Soría		Recursos de Afectación
109119-0	Cuenta Corriente	Peso	Bco. Tierra del Fuego	268,149,76	268,149,76	Garca, Martínez, Sanchez, Tol		Recursos de Afectación
109487-0	Cuenta Corriente	Peso	Bco. Tierra del Fuego	79,046,70	79,134,31			Recursos de Afectación
1403330	Cuenta Corriente	Peso	Bco. Tierra del Fuego	0,00	0,00	Garca, Vidal, Perez, Sanchez		Fondos Permanentes
1710251/1	Cuenta Corriente	Peso	Bco. Tierra del Fuego	0,00	0,00			Recursos de Afectación
1710283/2	Cuenta Corriente	Peso	Bco. Tierra del Fuego	0,00	0,00	Martinez, Sanchez		Fondos Permanentes
1710415/9	Cuenta Corriente	Peso	Bco. Tierra del Fuego	8.280,433,62	9.024,518,04	Garca, Martínez, Sanchez, Tol		Libre disponibilidad
1710439/5	Cuenta Corriente	Peso	Bco. Tierra del Fuego	0,00	0,00			Recursos de Afectación
1710451/7	Cuenta Corriente	Peso	Bco. Tierra del Fuego	168,468,30	177,947,30	Garca, Martínez, Sanchez, Tol		Libre disponibilidad
1710519/0	Cuenta Corriente	Peso	Bco. Tierra del Fuego	0,00	0,00			Recursos de Afectación
1710694/0	Cuenta Corriente	Peso	Bco. Tierra del Fuego	0,00	0,00			Recursos de Afectación
1710695/7	Cuenta Corriente	Peso	Bco. Tierra del Fuego	31,906,67	31,906,67	Garca, Martínez, Sanchez, Tol		Recursos de Afectación
1710723/3	Cuenta Corriente	Peso	Bco. Tierra del Fuego	0,00	0,00	Garca, Martínez, Sanchez, Tol		Recursos de Afectación
1710081/8	Cuenta Corriente	Peso	Bco. Tierra del Fuego	2.796,221,75	2.671,824,61	Arzamendia, Canalis, Pacheco,		Libre disponibilidad
317748-00	Cuenta Corriente	Peso	Bco. Tierra del Fuego	141,357,61	112,839,57	Garca, Vidal, Perez, Sanchez,		Fondos Permanentes
37100015	Cuenta Corriente	Dolar	Bco. Tierra del Fuego	0,00	139,09	Martinez, Tolaba		Libre disponibilidad
3710078/8	Cuenta Corriente	Peso	Bco. Tierra del Fuego	0,00	0,00			Recursos de Afectación
37101835-0	Cuenta Corriente	Peso	Bco. Tierra del Fuego	4,459,23	5,609,23	Arzamendia, Canalis, Pacheco,		Fondos Permanentes

TOTALES

Banco		Bco. Tierra del Fuego	
Moneda	Saldo Libro Banco	Moneda	Saldo Libro Banco
Peso	11.770.043,64	Peso	11.770.043,64
Dólar	0,00	Dólar	0,00
Saldo Extracto		Saldo Extracto	
12.371.929,49		12.371.929,49	
139,09		139,09	

Por Tipo de Cuenta

Cuenta Corriente		Cuenta Corriente	
Moneda	Saldo Libro Banco	Moneda	Saldo Libro Banco
Peso	11.770.043,64	Peso	11.770.043,64
Dólar	0,00	Dólar	0,00
Saldo Extracto		Saldo Extracto	
12.371.929,49		12.371.929,49	
139,09		139,09	



Provincia de Tierra del Fuego,

Antártida e Islas del Atlántico Sur

PLANILLA EN ETAPA: Ninguno

UNIDAD ORGANIZATIVA: 224 Instituto Provincial de Regulación de Apuestas

PROVINCIA DE TIERRA DEL FUEGO

CUENTAS BANCARIAS

MES 9 DE 2017,

Plazo Fijo	Moneda	Saldo Libro Banco	Saldo Extracto
	Peso	0,00	0,00
	Dólar	0,00	0,00

Totales Generales

TOTALES GENERALES	Moneda	Saldo Libro Banco	Saldo Extracto
	Peso	11.770.043,64	12.371.929,48
	Dólar	0,00	139,09

OBSERVACIONES

Número: 1 Usuario: PSANZ


Fecha: 26/10/17 12:32

Dólar TC BNA 17,10 fecha 30/09/17

Fecha de Impresión: 12/12/17 20:33:32

SANZ HLADKI, PAULA

Dr. Abel O. Galeano
Presidente
I.P.R.A.
Página 2



PROVINCIA DE TIERRA DEL FUEGO
NOMINA DE PERSONAL


Provincia de Tierra del Fuego,
Antártida e Islas del Atlántico Sur
República Argentina

ORGANISMO: Instituto Provincial de Regulación de Apuestas
ETAPA: Ninguno
MES 9 DE 2017

En Pesos

COD	ESCALAFONES	APORTES PATRONALES	REMUNERACIONES	ADICIONALES	SUB TOTAL	ASIGNACIONES FAMILIARES	TOTAL	APORTES PERSONALES	SUELDO LIQUIDO
		(a)	(b)	(c)	(a+b+c)(d)	(e)	(f+d+e)	(g)	(f-a-g)
5	Val	0,00	0,00	0,00	0,00	0,00	0,00	0,00	0,00
10	Autoridades Superiores	60.523,58	257.423,51	0,00	317.947,10	0,00	317.947,10	54.168,98	203.258,58
11	Otros - Escalafones Propios	830.354,99	3.727.570,70	0,00	4.557.925,69	172.361,18	4.730.286,87	811.890,37	3.088.041,5
12	SUBTOTALI	890.878,58	3.984.994,21	0,00	4.875.872,79	172.361,18	5.048.233,97	866.057,35	3.291.298,0
13	DOCENTES	0,00	0,00	0,00	0,00	0,00	0,00	0,00	0,00
17	SUBTOTAL (sin S.A.C.)	890.878,58	3.984.994,21	0,00	4.875.872,79	172.361,18	5.048.233,97	866.057,35	3.291.298,0
18	SAC - Autoridades Superiores	0,00	0,00	0,00	0,00	0,00	0,00	0,00	0,00
19	SAC - Resto	0,00	0,00	0,00	0,00	0,00	0,00	0,00	0,00
20	SUBTOTAL (Incluido el SAC)	890.878,58	3.984.994,21	0,00	4.875.872,79	172.361,18	5.048.233,97	866.057,35	3.291.298,0

D. Abel O. Galeano
Presidente
I.P.R.A.




ORGANISMO: Instituto Provincial de Regulación de Apuestas
 ETAPA: Devengado
 MES 9 DE 2017
 TRIMESTRE 3



PROVINCIA DE TIERRA DEL FUEGO
 ADMINISTRACION PROVINCIAL
 COMPOSICION DEL GASTO POR FINALIDAD-FUNCION Y CARACTER ECONOMICO

CONCEPTO	TOTAL (a)-(b)-(c)	GASTOS DE CONSUMO										GASTOS CORRIENTES									
		TOTAL (a)	GASTOS EN PERSONAL	BENES DE CONSUMO	SERVICIOS NO PERSONALES	RENTAS DE LA PROPIEDAD	SEG. SOCIAL	PRESTAC. OTRAS	TRANSFEREN. OTRAS	TOTAL (b)	CONSTRUC. OBRAS	BENES PRE. EXISTENTES	MAQUINARIA Y EQUIPOS	OTROS	TRANSFEREN. OTRAS	PRESTAC. OTRAS	TRANSFEREN. OTRAS	ACTIVOS FINANCIEROS	SERVICIOS DE LA DEUDA		
100000000 ADMINISTRACION GOBIERNO CENTRAL	0.00	0.00	0.00	0.00	0.00	0.00	0.00	0.00	0.00	0.00	0.00	0.00	0.00	0.00	0.00	0.00	0.00	0.00	0.00		
200000000 SERVICIOS DE SEGURIDAD	0.00	0.00	0.00	0.00	0.00	0.00	0.00	0.00	0.00	0.00	0.00	0.00	0.00	0.00	0.00	0.00	0.00	0.00	0.00		
300000000 SERVICIOS SOCIALES	203.644.192,90	203.644.192,90	44.025.038,09	259.974,36	48.690.729,31	307.915,00	0.00	0.00	0.00	0.00	0.00	0.00	0.00	0.00	0.00	0.00	0.00	0.00	0.00		
400000000 SERVICIOS ECONOMICOS	203.644.192,90	203.644.192,90	44.025.038,09	259.974,36	48.690.729,31	307.915,00	0.00	0.00	0.00	0.00	0.00	0.00	0.00	0.00	0.00	0.00	0.00	0.00	0.00		
500000000 DEUDA PUBLICA	0.00	0.00	0.00	0.00	0.00	0.00	0.00	0.00	0.00	0.00	0.00	0.00	0.00	0.00	0.00	0.00	0.00	0.00	0.00		
TOTAL	203.644.192,90	203.644.192,90	44.025.038,09	259.974,36	48.690.729,31	307.915,00	0.00	0.00	0.00	0.00	0.00	0.00	0.00	0.00	0.00	0.00	0.00	0.00	0.00		

Dr. Abel O. Galeano
 Presidente
 I.P.R.A.



Provincia de Tarija, Tarija, Bolivia e Islas de Azores S/A
República Argentina



PROVINCIA DE TARIJA DEL EJERCIO
ADMINISTRACION PROVINCIAL

COMPOSICION DEL GASTO POR FINALIDAD-FUNCION Y CARACTER ECONOMICO

ORGANISMO: Instituto Provincial de Regulación de Apuestas

ETAPA: Pagado

MES 9 DE 2017

TRIMESTRE 3

En Pesos

CODIGO	CONCEPTO	TOTAL		GASTOS CORRIENTES										GASTOS DE CAPITAL											
		(a)	(b)+(a)	TOTAL	(a)	PERSONAL	BIENES DE CONSUMO	SERVICIOS NO PERSONALES	RENTAS DE LA PROPIEDAD	PRESTAC. SEG. SOCIAL	TRANSFEREN- CIAS	OTROS	TOTAL (a)	CONSTRUC- CIONES	BIENES PRE- EXISTENTES	MAQUINARIA Y EQUIPOS	OTROS	TRANSFEREN- CIAS	INVERSION FISCAL	TOTAL (a)	ACTIVOS FINANCIEROS	SERVICIOS DE LA DEUDA			
10000000	ADMINISTRACION GOBIERNO CENTRAL	0.00	0.00	0.00	0.00	0.00	0.00	0.00	0.00	0.00	0.00	0.00	0.00	0.00	0.00	0.00	0.00	0.00	0.00	0.00	0.00	0.00	0.00	0.00	
20000000	SERVICIOS DE SEGURIDAD	0.00	0.00	0.00	0.00	0.00	0.00	0.00	0.00	0.00	0.00	0.00	0.00	0.00	0.00	0.00	0.00	0.00	0.00	0.00	0.00	0.00	0.00	0.00	0.00
30000000	SERVICIOS SOCIALES	190.946.110,66	190.946.110,66	36.195.148,46	0.00	0.00	0.00	0.00	0.00	0.00	0.00	0.00	0.00	0.00	0.00	0.00	0.00	0.00	0.00	0.00	0.00	0.00	0.00	0.00	0.00
302000000	PREVISION Y Asistencia Social	190.946.110,66	190.763.424,90	36.195.148,46	0.00	0.00	0.00	0.00	0.00	0.00	0.00	0.00	0.00	0.00	0.00	0.00	0.00	0.00	0.00	0.00	0.00	0.00	0.00	0.00	0.00
400000000	SERVICIOS ECONOMICOS	0.00	0.00	0.00	0.00	0.00	0.00	0.00	0.00	0.00	0.00	0.00	0.00	0.00	0.00	0.00	0.00	0.00	0.00	0.00	0.00	0.00	0.00	0.00	0.00
500000000	DEUDA PUBLICA	0.00	0.00	0.00	0.00	0.00	0.00	0.00	0.00	0.00	0.00	0.00	0.00	0.00	0.00	0.00	0.00	0.00	0.00	0.00	0.00	0.00	0.00	0.00	0.00
600000000	TOTAL	190.946.110,66	190.763.424,90	36.195.148,46	256.254,36	45.993.902,22	40.365,00	40.365,00	0.00	0.00	0.00	0.00	0.00	0.00	0.00	0.00	0.00	0.00	0.00	0.00	0.00	0.00	0.00	0.00	0.00

Dr. Abel O. Galeano
Presidente
I.P.R.A.



Provincia de Tierra del Fuego,
Antártida e Islas del Atlántico Sur,
República Argentina.

PLANTA OCUPADA DE PERSONAL

Organismo: 224 Instituto Provincial de Regulación de Apuestas

Valores Expresados en Pesos

Mes: 9


Año: 2017

CÓDIGO	DESCRIPCIÓN	S/ LEY PRESUP. APROBADA		S/ MODIFIC. PRESUP.		S/ EJECUCIÓN PRESUPUESTARIA				COSTO SALARIAL	
		CARGOS APROBADOS	CRÉDITO APROBADO	AUM/DISM	VIGENTE	CANTIDAD DE CARGOS			VACANTE	PERMANENTE	TEMPORARIA
						PERMANENTE	TEMPORARIA	TOTAL			
1000000000	ENCUADRAMIENTO GENERAL	111	62.880.880,00	0	111	87	1	88	23	38.605.445,92	589.702,54
1010000000	AUTORIDADES SUPERIORES	4	3.783.235,16	0	4	3	0	3	1	2.210.449,13	0,00
1010400000	Presidente	1	1.139.146,79	0	1	1	0	1	0	816.554,69	0,00
1010600000	Secretario	2	1.846.686,62	0	2	2	0	2	0	1.393.894,44	0,00
1011100000	Gerente	1	797.402,75	0	1	0	0	0	1	0,00	0,00
1020000000	PERSONAL DE GABINETE	7	4.344.422,01	0	7	6	0	6	-1	3.247.310,01	0,00
1021000000	Categoría A	3	2.050.464,18	0	3	2	0	2	1	963.976,91	0,00
1021400000	Categoría B	4	2.293.957,83	0	4	6	0	6	-2	2.263.333,10	0,00
1030000000	PERSONAL DIRECTIVO	0	690.119,98	0	0	0	0	0	0	443.226,94	0,00
1030100000	Director General	0	95.796,09	0	0	0	0	0	0	0,00	0,00
1030400000	Director	0	584.314,89	0	0	0	0	0	0	443.226,94	0,00
1040000000	PERSONAL SUPERIOR	0	1.055.287,08	0	0	0	0	0	0	653.336,60	0,00
1040100000	Jefe de Departamento	0	646.495,53	0	0	0	0	0	0	559.583,17	0,00
1040200000	Jefe de División	0	408.791,55	0	0	0	0	0	0	93.753,43	0,00
1040300000	Jefe de Grupo	0	0,00	0	0	0	0	0	0	0,00	0,00
1050000000	PERSONAL ADMINISTRATIVO Y TECNICO	88	47.215.781,59	0	88	70	1	71	17	29.652.033,11	589.702,54
1050100000	Categoría 24	8	5.253.569,87	0	8	4	0	4	4	2.164.762,84	0,00
1050200000	Categoría 23	15	8.954.446,27	0	15	9	0	9	6	4.075.303,91	242.947,07
1050300000	Categoría 22	20	11.677.306,34	0	20	17	0	17	3	8.023.956,48	0,00
1050400000	Categoría 21	13	5.893.992,22	0	13	8	0	8	5	3.505.399,61	0,00
1050600000	Categoría 19	19	8.866.025,42	0	19	5	0	5	14	1.806.043,75	0,00
1050700000	Categoría 18	8	4.084.572,21	0	8	16	0	16	-8	6.087.722,44	0,00
1050900000	Categoría 16	5	2.485.887,36	0	5	11	1	12	-7	3.988.844,08	346.756,47
1051300000	Categoría 12	0	0,00	0	0	0	0	0	0	0,00	0,00
1051500000	Categoría 10	0	0,00	0	0	0	0	0	0	0,00	0,00
1060000000	PERSONAL DE OBRAS, MAESTRANZA Y SERVICIOS	12	5.802.043,08	0	12	6	0	6	6	2.399.090,13	0,00
1060100000	Categoría 19	6	2.942.160,00	0	6	0	0	0	6	0,00	0,00
1061000000	Categoría 10	6	2.859.883,08	0	6	6	0	6	0	2.399.090,13	0,00
2000000000	ENCUADRAMIENTO PARTICULAR	0	0,00	0	0	0	0	0	0	0,00	0,00
2060000000	ESCALAFON PROFESIONAL UNIVERSITARIO	0	0,00	0	0	0	0	0	0	0,00	0,00
2060300000	PERSONAL ADMINISTRATIVO Y TECNICO	0	0,00	0	0	0	0	0	0	0,00	0,00
2060302000	Categoría B	0	0,00	0	0	0	0	0	0	0,00	0,00
3000000000	TOTAL	111	62.880.880,00	0	111	67	1	68	23	38.605.445,92	589.702,54

OBSERVACIONES

Número: 1 Usuario: PSANZ Fecha: 28/09/17 11:42

Se presupuestan las vacantes totales de personal por categoría, y se considera por separado la responsabilidad jerárquica de los cargos ocupados (personal directivo y personal). Cargos aprobados 111 mediante Decreto N° 3054/16.


Dr. Abel O. Galeano
Presidente
I.P.R.A.



MES 9 DE 2017

UNIDAD ORGANIZATIVA: Instituto Provincial de Regulación de Apuestas

En Pesos


CÓDIGO	CONCEPTO	IMPORTE
1000000000	SALDOS INICIALES	10.676.442,22
1010000000	Fondos Propios	10.676.442,22
1010100000	Caja	100.000,00
1010200000	Bancos	10.576.442,22
1010201000	Cuentas a la Vista	10.576.442,22
1020000000	Fondos de Terceros	0,00
2000000000	INGRESOS	221.715.345,27
2010000000	Fondos Propios	221.715.345,27
2010100000	Tributarios	0,00
2010200000	No Tributarios	21.296.070,63
2010400000	Venta de Bs y Servicios	200.419.135,55
2010800000	Otros	0,00
2010900000	Diferencia de Cambio Positiva (Mon. Extranjera)	139,09
3000000000	EGRESOS	200.191.300,42
3010000000	Gastos en Personal	43.336.667,45
3010100000	Remuneraciones	34.834.659,03
3010200000	Aportes y Cont. a la Seg. Social	8.502.008,42
3020000000	Bienes y Servicios	47.492.173,27
3030000000	Bienes de Uso	561.590,76
3040000000	Transferencias	16.701.890,96
3040200000	Otros	16.701.890,96
3060000000	Otros Egresos	92.098.977,98
3080000000	Diferidos Presupuestariamente	0,00
3080100000	Fondos Permanentes	0,00
4000000000	SALDOS FINALES	12.474.307,93
4010000000	Fondos Propios	12.474.307,93
4010100000	Caja	100.000,00
4010200000	Bancos	12.374.307,93
4010201000	Cuentas a la Vista	12.374.307,93
4020000000	Fondos de Terceros	0,00
5000000000	DIFERENCIAS	19.726.179,14

OBSERVACIONES

Número: 1 Usuario: PSANZ Fecha: 27/10/17 10:16

DIFERENCIAS:

Corresponde a un Premio Mayor de Quini 6 del mes de Septiembre. Se solicitó autorización de ampliación de Partida 8 de Gastos para la imputación del mismo.


Dr. Abel O. Galeano
Presidente
I.P.R.A.



Provincia de Tierra del Fuego,
Antártida e Islas del Atlántico Sur
República Argentina

PROVINCIA DE TIERRA DEL FUEGO

ADMINISTRACION PROVINCIAL
SITUACION DEL TESORO



MES 9 DE 2017

UNIDAD ORGANIZATIVA: Instituto Provincial de Regulación de Apuestas

En Pesos

CÓDIGO	CONCEPTO	IMPORTE
1000000000	VALORES ACTIVOS	12.474.307,93
1010000000	Caja	100.000,00
1020000000	Bancos	12.374.307,93
1020100000	Libre Disponibilidad	12.374.307,93
1030000000	Inversiones Financieras	0,00
1040000000	Créditos	0,00
2000000000	VALORES PASIVOS	14.427.479,27
2010000000	Personal	4.855.320,22
2010100000	Remuneraciones a Pagar	4.855.320,22
2020000000	Proveedores	4.678.256,67
2040000000	Beneficiarios de la Seg. Social	0,00
2070000000	Instituto Prov. Seguridad Social	0,00
2140000000	Otros	4.893.902,38
3000000000	DIFERENCIA (1-2)	-1.953.171,34

Dr. Abel O. Galeano
Presidente
I.P.R.A.



Provincia de Tierra del Fuego,
 Antártida e Islas del Atlántico Sur
 República Argentina


PROVINCIA DE TIERRA DEL FUEGO
 ADMINISTRACION PROVINCIAL

STOCK DE DEUDA, USO DEL CRÉDITO Y SERVICIOS DE DEUDA


ORGANISMO: 224 Instituto Provincial de Regulación de Apuestas
 ETAPA: Devengado
 MES 9 DE 2017

En Pesos

CÓDIGO	PRESTAMISTA (*)	MONEDA (\$ o US\$)	STOCK	DATOS DEL PERIODO		MONTO ORIGINAL	GARANTÍA	FECHA OPERACIÓN	TASA ANUAL	PLAZO
				AMORTIZACIÓN	INTERESES					
1000000000	GOBIERNO NACIONAL	Peso	0,00	0,00	0,00	0,00		///	0,00	
2000000000	ENTIDADES BANCARIAS Y FINANCIERAS	Peso	0,00	0,00	0,00	0,00		///	0,00	
3000000000	PRESTAMOS DIRECTOS CON ORG. INTERNACIONALE	Peso	0,00	0,00	0,00	0,00		///	0,00	
4000000000	DEUDA CONSOLIDADA	Peso	0,00	0,00	0,00	0,00		///	0,00	
5000000000	TITULOS PUBLICOS PROVINCIALES	Peso	0,00	0,00	0,00	0,00		///	0,00	
7000000000	OTROS	Peso	0,00	0,00	0,00	0,00		///	0,00	
8000000000	TOTAL DEUDA PROVINCIAL	Peso	0,00	0,00	0,00	0,00		///	0,00	
9000000000	DEUDA FLOTANTE	Peso	14.427.479,27	0,00	0,00	0,00		///	0,00	
9010000000	Personal	Peso	4.855.320,22	0,00	0,00	0,00		///	0,00	
9020000000	Proveedores	Peso	4.678.256,67	0,00	0,00	0,00		///	0,00	
9040000000	Transferencias	Peso	2.485.962,31	0,00	0,00	0,00		///	0,00	
9060000000	Otros	Peso	2.407.940,07	0,00	0,00	0,00		///	0,00	
9060100000	Servicios de la Deuda	Peso	267.550,00	0,00	0,00	0,00		///	0,00	
9060900000	Otros	Peso	2.140.390,07	0,00	0,00	0,00		///	0,00	



 Dr. Abel O. Galeano
 Presidente
 I.P.R.A.



Provincia de Tierra del Fuego,
Antártida e Islas del Atlántico Sur
República Argentina


PROVINCIA DE TIERRA DEL FUEGO
ADMINISTRACION PROVINCIAL

STOCK DE DEUDA, USO DEL CRÉDITO Y SERVICIOS DE DEUDA

ORGANISMO: 224 Instituto Provincial de Regulación de Apuestas
ETAPA: Pagado
MES 9 DE 2017

En Pesos

CÓDIGO	PRESTAMISTA (*)	MONEDA (\$ o US\$)	STOCK	DATOS DEL PERIODO		MONTO ORIGINAL	GARANTÍA	FECHA OPERACIÓN	TASA ANUAL	PLAZO
				AMORTIZACIÓN	INTERESES					
1000000000	GOBIERNO NACIONAL	Peso	0,00	0,00	0,00	0,00		///	0,00	
2000000000	ENTIDADES BANCARIAS Y FINANCIERAS	Peso	0,00	0,00	0,00	0,00		///	0,00	
3000000000	PRESTAMOS DIRECTOS CON ORG. INTERNACIONALE	Peso	0,00	0,00	0,00	0,00		///	0,00	
4000000000	DEUDA CONSOLIDADA	Peso	0,00	0,00	0,00	0,00		///	0,00	
5000000000	TITULOS PUBLICOS PROVINCIALES	Peso	0,00	0,00	0,00	0,00		///	0,00	
7000000000	OTROS	Peso	0,00	0,00	0,00	0,00		///	0,00	
8000000000	TOTAL DEUDA PROVINCIAL	Peso	0,00	0,00	0,00	0,00		///	0,00	
9000000000	DEUDA FLOTANTE	Peso	14.427.479,27	0,00	0,00	0,00		///	0,00	
9010000000	Personal	Peso	4.855.320,22	0,00	0,00	0,00		///	0,00	
9020000000	Proveedores	Peso	4.678.256,67	0,00	0,00	0,00		///	0,00	
9040000000	Transferencias	Peso	2.485.962,31	0,00	0,00	0,00		///	0,00	
9060000000	Otros	Peso	2.407.940,07	0,00	0,00	0,00		///	0,00	
9060100000	Servicios de la Deuda	Peso	267.550,00	0,00	0,00	0,00		///	0,00	
9060900000	Otros	Peso	2.140.390,07	0,00	0,00	0,00		///	0,00	


Dr. Abel O. Galcerán
Presidente
I.P.R.A.



Provincia de Tierra del Fuego,
 Antártida e Islas del Atlántico Sur.
 República Argentina.

PROVINCIA DE TIERRA DEL FUEGO

ADMINISTRACIÓN PROVINCIAL

CARACTERÍSTICAS DE LOS AVALES Y/O GARANTÍAS OTORGADOS


Organismo: Instituto Provincial de Regulación de Apu Mes: 9 Año: 2017

BENEFICIARIOS	MARCO LEGAL	PROYECTO	PROGRAMA	MONTO DEL CONTRATO	MONEDA	GARANTÍA DE CONTRAPARTE	SALDO ADEUDADO	CONDICIONES FINANCIERAS			CANTIDAD DE CUOTAS	PERIODICIDAD
								PLAZO	GRACIA	TASA		
Detallar (informar al				0,00	Peso	0,00	0,00			0,00	0	
Detallar (informar al				0,00	Peso	0,00	0,00			0,00	0	
Detallar (informar al				0,00	Peso	0,00	0,00			0,00	0	
Detallar (informar al				0,00	Peso	0,00	0,00			0,00	0	
Detallar (informar al				0,00	Peso	0,00	0,00			0,00	0	
Detallar (informar al				0,00	Peso	0,00	0,00			0,00	0	
Detallar (informar al				0,00	Peso	0,00	0,00			0,00	0	
Detallar (informar al				0,00	Peso	0,00	0,00			0,00	0	
Detallar (informar al				0,00	Peso	0,00	0,00			0,00	0	

OBSERVACIONES

Número: 1 Usuario: PSANZ Fecha: 26/10/17 13:02

La entidad no otorgó avales ni garantías.


 Dr. Abel O. Galeano
 Presidente
 I.P.R.A.



Provincia de Tierra del Fuego,
Antártida e Islas del Atlántico Sur

PROVINCIA DE TIERRA DEL FUEGO
AVANCE FISICO Y FINANCIERO DE OBRAS EN EJECUCION
MES 9 DE 2017


PLANILLA EN ETAPA: Ninguno

UNIDAD ORGANIZATIVA: 224 Instituto Provincial de Regulación de Apuestas

Código	Fuente Financiamiento - Denominación de la Obra	Código Obra	Código BAPIN	Fecha Inicio	Fecha Fin	Clase	Avance Físico (%)	Ubicación Geográfica	Costo Total	Ejecución Acumulada	Estimación a Cierre de Ejercicio
100000000	Fuertes Internas						0,00		0,00	0,00	0,00
101000000	Tesoro Provincial						0,00		0,00	0,00	0,00
102000000	Recursos Propios						0,00		0,00	0,00	0,00
103000000	Recursos con Afectación Especifica						0,00		0,00	0,00	0,00
104000000	Transferencias Internas						0,00		0,00	0,00	0,00
200000000	Fuente Externas						0,00		0,00	0,00	0,00
TOTAL:									0,00	0,00	0,00

OBSERVACIONES

Número: 1 Usuario: PSANZ Fecha: 26/10/17 13:04
No se realizan obras en el periodo.


Dr. Abel O. Galeano
Presidente
I.P.R.A.